

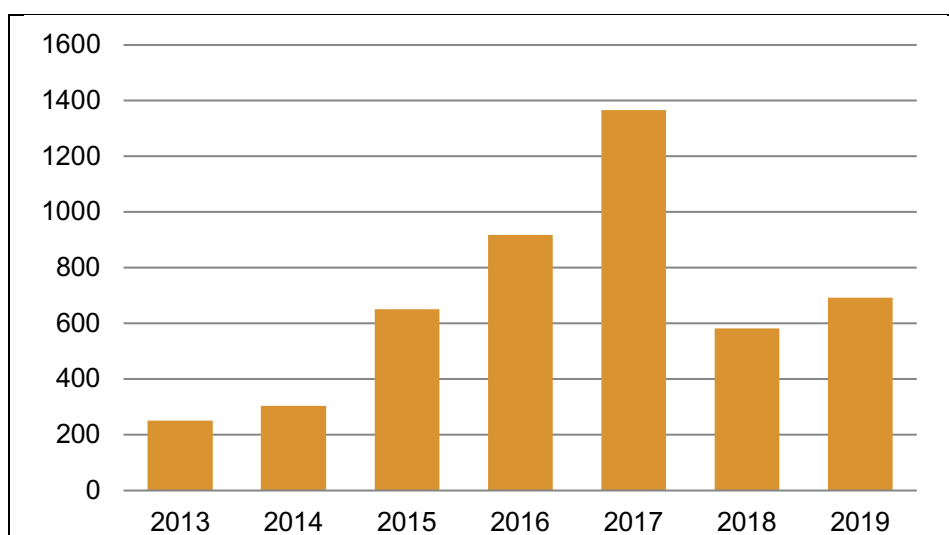


## 1 Jaarcijfers

### 1.1 Meldingen per jaar

Jaar	Aantal meldingen
2019	692
2018	583
2017	1.367
2016	918
2015	652
2014	304
2013	251

Tabel 1: Aantal meldingen per jaar



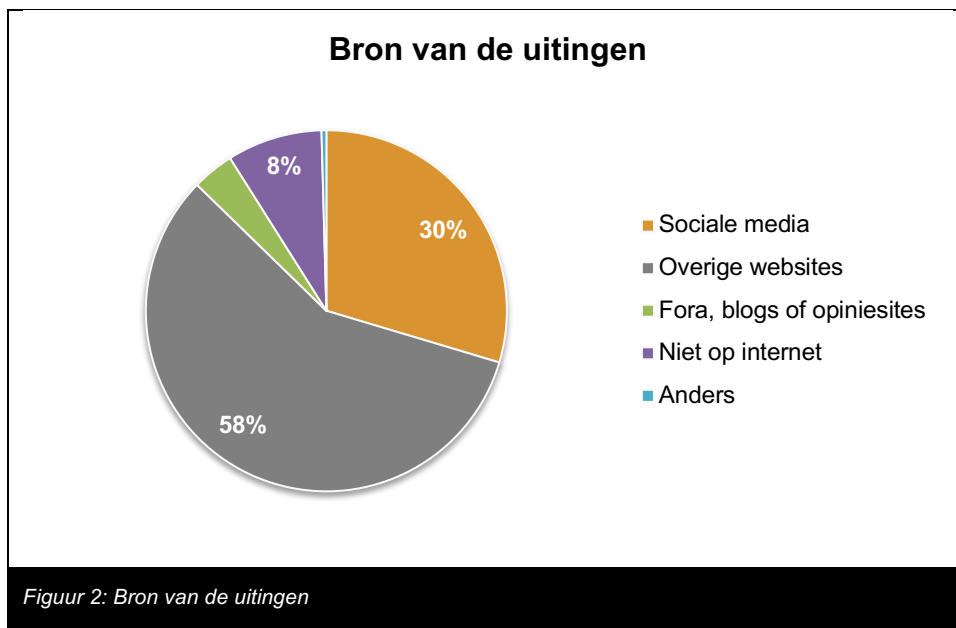
Figuur 1: Aantal meldingen per jaar

**JAARCIJFERS 2019**

MiND | Meldpunt Internet Discriminatie

1.2 Bron van de uitingen

Bron	2019		2018		2017		2016	
Sociale media	205	30%	180	31%	640	47%	522	57%
Overige/Autonome websites	399	58%	286	49%	426	31%	291	32%
Fora, blogs of opiniesites	26	3%	70	12%	229	17%	81	9%
Niet op internet	59	8%	25	4%	50	4%	18	2%
Anders	3	1%	22	3%	22	2%	6	0%
<b>Totaal</b>	<b>692</b>		<b>583</b>		<b>1.367</b>		<b>918</b>	



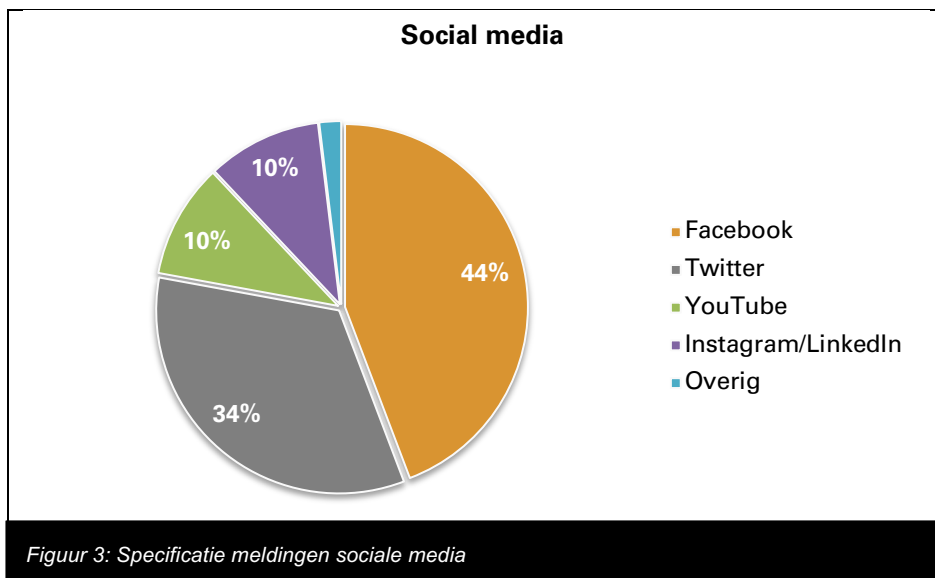
## JAARCIJFERS 2019

MiND | Meldpunt Internet Discriminatie

### 1.3 Specificatie meldingen sociale media

2019		
Facebook	92	44%
Twitter	70	34%
YouTube	21	10%
Instagram/LinkedIn	21	10%
Overig	4	2%
<b>Totaal</b>	<b>205</b>	

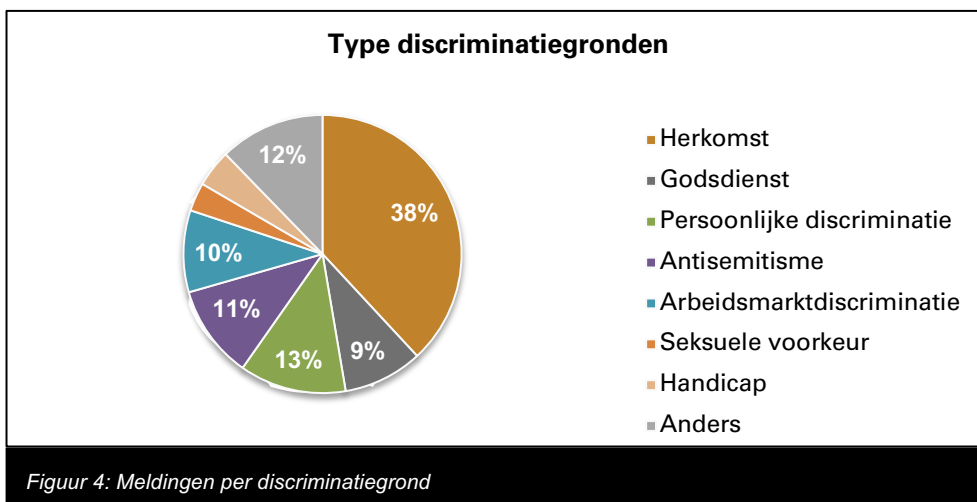
*Tabel 3: Specificatie meldingen sociale media*



## 2 Discriminatiegronden

### 2.1 Type discriminatiegronden

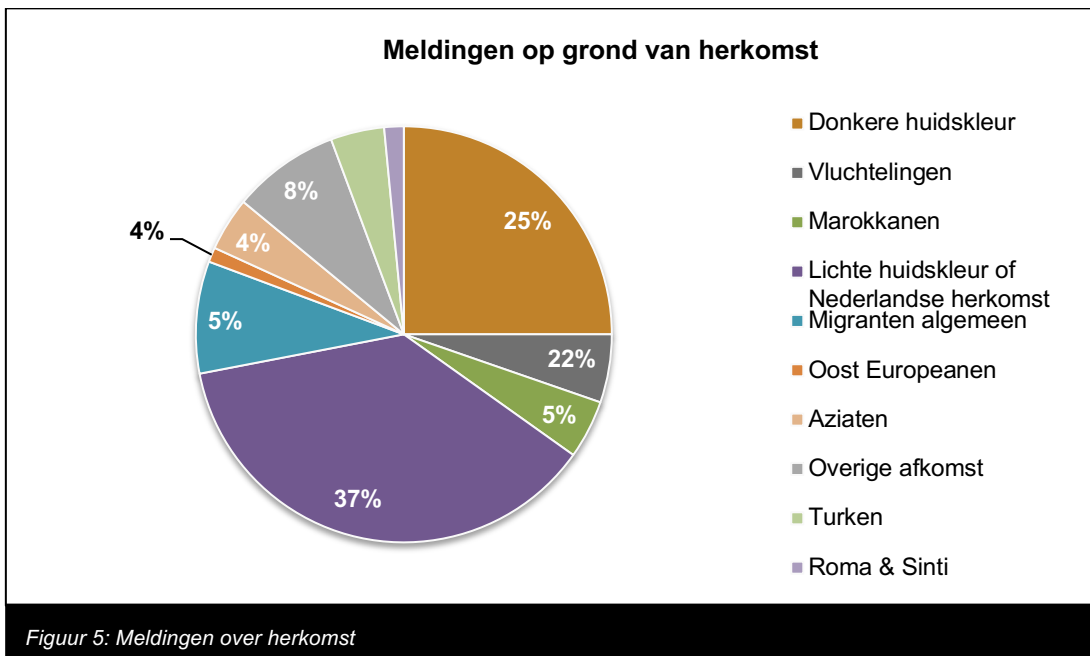
Categorie	2019		2018		2017		2016	
	Aantal	%	Aantal	%	Aantal	%	Aantal	%
Herkomst	264	38%	154	27%	599	44%	305	33%
Godsdienst	64	9%	71	12%	106	8%	188	21%
Persoonlijke discriminatie	86	13%	47	8%	106	8%	111	12%
Antisemitisme	75	11%	145	25%	236	17%	64	7%
Arbeidsmarktdiscriminatie	66	10%	35	6%	83	6%	55	6%
Seksuele voorkeur	23	3%	14	2%	67	5%	26	3%
Handicap	30	4%	1	0%	15	1%	0	0%
Anders	85	12%	116	20%	155	11%	169	18%
<b>Totaal</b>	<b>692</b>		<b>583</b>		<b>1.367</b>		<b>918</b>	



2.2 Specificatie meldingen over discriminatie op grond van herkomst

2019	
Donkere huidskleur	66 25%
Lichte huidskleur of Nederlandse herkomst	14 5%
Marokkanen	12 5%
Vluchtelingen	98 37%
Migranten algemeen	23 9%
Aziaten	11 4%
Oost-Europeanen	11 4%
Roma & Sinti	3 1%
Turken	4 1%
Overige afkomst	22 9%
<b>Totaal</b>	<b>264</b>

*Tabel 5: Specificatie meldingen herkomst*



**JAARCIJFERS 2019**

MiND | Meldpunt Internet Discriminatie

---

2.3 Specificatie meldingen over discriminatie op grond van godsdienst

	2019	
Islam	58	90%
Christendom	3	5%
Overig	3	5%
<b>Totaal</b>	<b>64</b>	

*Tabel 6: Specificatie meldingen godsdienst*

